

REMA®

Csavaros megfogó

WF type

Kettő mozgópofával

Double Cam lock | Zwei Runden Zahnkreissen | Két mozgó pofa

**Újdonság**

De klem is uitgerust met een dubbel vergrendelingsmechanisme voorzien van een beweegbare taats dat garant staat voor een verhoogde klemcapaciteit en veilige werksituatie. De beweegbare taatsen aan weerszijden worden ondersteund door halfronde steunvlakken waardoor er een stevige klemkracht op de hijslast wordt uitgeoefend terwijl de taatsen zich evenredig aan de lastrichting bewegen. Hierdoor bent u gegarandeerd van optimale werkveiligheid en kan het werkstuk niet uit de klem glippen.

De klem is voorzien van twee hijsogen, één voor het hijsen en transporteren van werkstukken in horizontale positie, en één voor een verticale positie.

Toepassing:

Hijs- en transportwerk in horizontale en verticale richting

A circular double cam lock method is employed, resulting in a stronger clamping force and ensuring safe work. The circular cams on both sides are supported by hemispherical surfaces, so they apply a clamping force to the suspended lead while rotating according to the Load direction. This ensures safe work without slippage occurring.

There are two suspension holes, one for vertical suspension and the other for horizontal suspension, enabling the load to be hoisted in either orientation.

Applications:

Hoisting and conveying work in horizontal or vertical directions

Die beidseitige Klemmung mit runden Zahnkreis gewährleistet eine höhere Klemmkraft und sicheres Arbeiten. Die runden Zahnkreis werden durch halbkugelförmige Oberflächen unterstützt, die in Richtung der Last rotieren und auf diese Weise die abgehängte Last einklemmen. Dies gewährleistet sicheres Arbeiten ohne Rutschgefahr.

Es gibt zwei Augen, eine für vertikalen Zug, die andere für horizontalen Zug, das heißt, die Schraubklemme ist in allen Zugrichtungen belastbar.

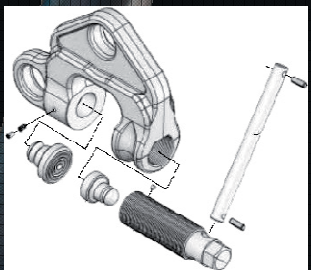


Merkmale:

Heben und Ziehen in horizontalen und vertikalen Richtung.

A két kerek, körkörös hornyolású pofa nagyobb szorítóerőt és biztonságos munkavégzést biztosít. A szorítópofák mindkét oldalon félgömb alakú alátámasztásokon mozgathatóan helyezkednek el, így mindig beállnak a terhelés irányába és állandóan nagy szorítóerőt fejtenek ki. Ez optimálisan munkavégzési biztonságot garantál, a munkadarab soha nem csúszhat ki a szorítóból. A megfogó két emelőszemmel rendelkezik. Az egyik a munkadarab vízszintes helyzetben való emeléséhez és szállításához, a másik pedig a függőleges mozgathatósághoz használható.

Jellemzők:

A megfogó segítségével a munkadarab vízszintes és függőleges helyzetben egyaránt mozgatható.



Type Típus	Artikelnr. Produktnr. Article No. Cikkszám	WLL Teherbírás (kg)	Min. WLL Minimális terhelés (kg)	Bekopening Maulweite Jaw opening Pofanyílás (mm)	Hoogte Bauhöhe Height Magasság (mm)	Oog diameter Auge Durchmesser Eye diameter Emelőszem átmérő (mm)	Gewicht Gewicht Weight Tömeg (kg)
WF-0.5	3316001	500	100	3~28	108	24,5	1.5
WF-1.0	3316003	1000	200	3~40	132	29,5	2.9
WF-2.0	3316005	2000	400	3~45	157	33,0	4.9
WF-3.0	3316007	3000	600	6~49	170	40,5	7.2
WF-5.0	3316009	5000	1000	9~53	187	45,0	10.0