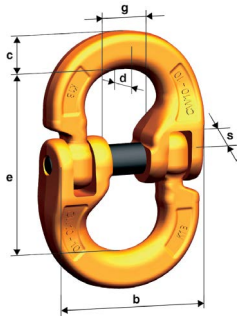


Connex láncfűző CW (100-as minőség)

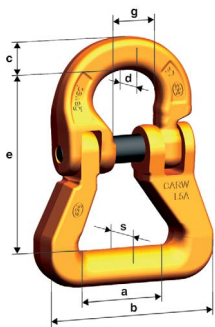
A következő csatlakozásokhoz:
daruszem + lánc / lánc + lánc / horog + lánc.



Típus	Teherbírási (kg)	B (mm)	C (mm)	D (mm)	E (mm)	G (mm)	S (mm)	Tömeg (kg/db/m)	Megr. sz.
CW 5	1000	34.5	7	7	36	12.7	9.2	0.05	2536005
CW 6	1400	39	7.8	7.6	44.4	14.1	11	0.06	2536006
CW 7	1900	46.5	10	9	51	16.3	12.9	0.12	2536007
CW 8	2500	53	11.5	10	61.5	18.35	15	0.18	2536008
CW 10	4000	63	12.6	12.6	72	23	17.8	0.33	2536010
CW 13	6700	79	19	16.7	88	27.6	22	0.7	2536013
CW 16	10000	106	21	21	103	33	29	1.14	2536016
CW 19-20	16000	118	29.5	24.5	115	41.7	34.8	2.14	2536019
CW22	19000	148	33.8	25.4	160.8	50	38.9	3.21	2536022
CW26	26500	159	35	31	170	59	45	6.2	2536026

Körkötél összekötőszem CARW (100-as minőség)

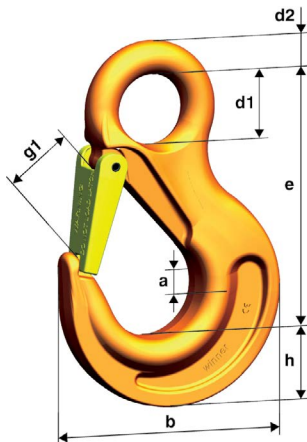
Speciális széles felfekvés a körkötélnek.



Típus	Teherbírási (kg)	A (mm)	B (mm)	C (mm)	D (mm)	E (mm)	G (mm)	Tömeg (kg/db/m)	Megr. sz.
CARW-8	2500	29	65	11.5	10	66	18.35	0.3	2583008
CARW-10	4000	40	82	12.6	12.6	81	23	0.5	2583010
CARW-13	6700	50	100	19	16.7	104	27.6	1.1	2583013
CARW-16	10000	68	110	21	21	112.5	33	2	2583016
CARW-22	19000	109	215	29	27	177.5	48	6.5	2583022

Szemes horog HSW (100-as minőség)

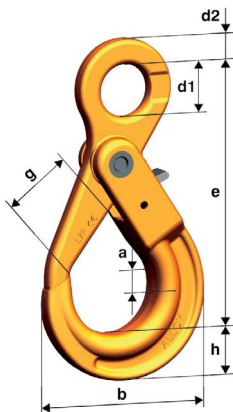
Kovácsolt kiakadástgátlóval.



Típus	Teherbírási (kg)	A (mm)	B (mm)	D1 (mm)	D2 (mm)	E (mm)	G (mm)	H (mm)	Tömeg (kg/db/m)	Megr. sz.
HSW-5-6	1400	16.5	68	20	10	84.5	19	21	0.2	2544006
HSW-7-8	2500	19	88	25	11	106	26	27	0.5	2544008
HSW-10	4000	26	108.5	34	16	131	30	33	1.1	2544010
HSW-13	6700	33	133.7	43	19	164	39	43.5	2	2544013
HSW-16	10000	40	154.6	50	24.5	182.5	46	50	3.5	2544016
HSW-19	16000	48	177.5	55	27	205	53	55	4.7	2544019
HSW-22	19000	50	196.0	60	29	225	62	62	7.3	2544022
HSW-26	26500	60	236.0	70	35	257	73	75	12	2544026

Biztonsági szemes horog LHW (100-as minőség)

Automatikusan zár és reteszel.



Típus	Teherbírási (kg)	A (mm)	B (mm)	D1 (mm)	D2 (mm)	E (mm)	G (mm)	H (mm)	Tömeg (kg/db/m)	Megr. sz.
LHW-5-6	1400	16	71	21	11	110	28	20	0.5	2545006
LHW 7-8	2500	20	88	27	12	136	34	26	0.9	2545008
LHW 10	4000	25	107	32	15	168	45	30	1.5	2545010
LHW 13	6700	34	138	40	20	205	52	40	2.7	2545013
LHW 16	10000	35	168	50	27	251	60	50	5.7	2545016
LHW 19	16000	50	194	60	30	290	70	62	7.9	2545019
LHW 22	19000	52	211	70	32	322	81	65	11.2	2545022