

REMA Select 2OD karos láncos emelő

A REMA Select 2OD karos láncos emelő alap kivitelben beépített túlterhelésgátlóval rendelkezik, kivéve a 250 kg-os kivitel, és az emelés, vonszolás, feszítés, kötözés biztonságos és megbízható munkaeszköze.

Jellemzők

- A kiakadésgátló javított változata még biztonságosabb munkavégzést tesz lehetővé az emelővel.
- Az emelő túlterhelése esetén a teher még bármikor lesüllyeszthető.
- A túlterhelésgátló megakadályozza az emelő és a tartószerkezet veszélyes túlterhelését.
- Kis kezelési erő teljes terhelés mellett a kifinomult csapágyazások következtében.
- Kettős zárkilincs rendszer.
- Önzáró fék azbesztmentes sűrűlódó féktárcsákkal.
- A teherláncdió precíziós és kopásálló ötvöztött acélból készült.
- Terheletlen állapotban a lánc szabadon mozgatható.
- Robusztus kiakadésgátlóval ellátott, forgatható felső és alsó horog.
- A teherhorgok túlterhelés esetén fokozatosan kihajlanak és nem hirtelen törnek.
- Galvanikusan horganyzott teherlánc (EN 818-7 szerint, 80-as minőség).
- REMA gumi csúszásgátlós markolattal ellátott emelők.
- Erős acéllemez ház, narancssárga színre porfestve.



Alap kivitel

- 1,5 m emelési magasság (max. távolság a felső és az alsó horog között).
- A 250 kg-os kivitel túlterhelésgátló nélkül.

Opciók

- Bármely más emelési magasság lehetséges.
- Hajógyári teherhorog, 1,6 és 3,2 t (kiakadésgátlóval, emelési feladatokra is alkalmas).

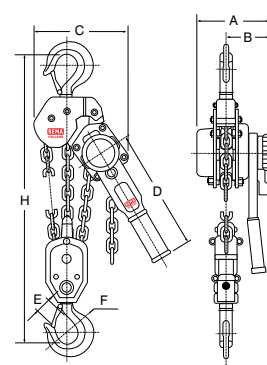
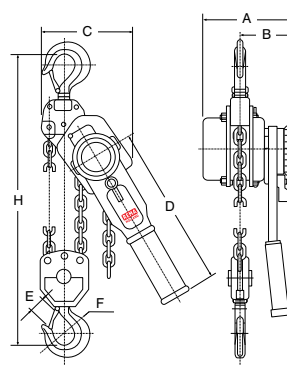
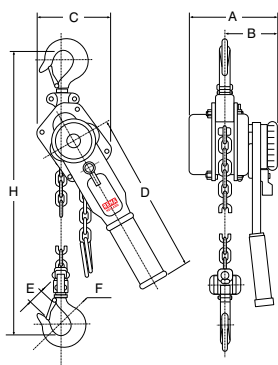
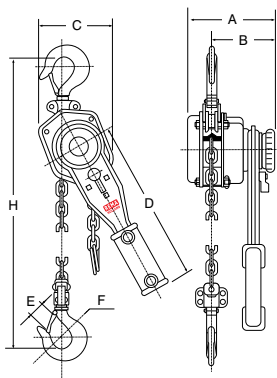
Hajógyári teherhorog

0.25 t

0.5 t - 3.0 t

6.0 t

9.0 t



Típus	Teherbírás (kg)	Max. kézi erő (kg)	Teherlánc DxT (mm)	Láncágak száma	Magasság (mm)	Tömeg (kg)	Megr. sz.
S2-250KG*	250	28.2	4.0 x 12.0	1	235	2.5	0220000
S2OD-500KG	500	24.8	5.0 x 15.0	1	310	5.5	0220001
S2OD-800KG	800	26.5	5.6 x 17.0	1	340	6.5	0220003
S2OD-1600KG	1600	29.5	7.2 x 21.0	1	400	10.2	0220005
S2OD-3200KG	3200	33.5	10.0 x 28.0	1	520	22.0	0220007
S2OD-6300KG	6300	37.0	10.0 x 28.0	2	640	34.0	0220009
S2OD-9000KG	9000	42.0	10.0 x 28.0	3	730	45.0	0220011

Típus	A (mm)	B (mm)	C (mm)	D (mm)	E (mm)	F (mm)	H (mm)
S2-250KG*	100	70	86	163	20	31	235
S2OD-500KG	150	90	118	253	22	32	310
S2OD-800KG	158	98	132	273	26	36	340
S2OD-1600KG	185	111	145	378	29	43	400
S2OD-3200KG	212	124	198	418	37	50	520
S2OD-6300KG	212	124	230	418	43	53	640
S2OD-9000KG	212	124	338	418	44	67	730

* túlterhelésgátló nélkül