

**REMA C-21 kézi láncos emelő**

Legalább 4.8-szoros vagy nagyobb biztonsági tényező. Nagyon kompakt, könnyű ház, a 0.5 tonna teherbírású emelő tömege 5.5 kg, könnyű hordozhatóság. Minőségi acélból készült erős, I alakú tartó ház. Erősebb kovácsolt horog új konstrukciójú kiakadástól a még nagyobb biztonság érdekében. Hosszú élettartamú, tartós fékbetétek. Talán a legerősebb teherlánc B39VH, +100-as minőség.

**Jellemzők**

- Galvanikusan horganyzott, nagy szakítószilárdságú, 100-as minőségű teherlánc (EN 818/7).
- Kompakt konstrukció és kis önsúly.
- Megbízható önzáró fék, amely a terhet minden kívánt magasságban megtartja.
- Kiakadástól ellátott teherhorgok.
- Szabadalmaztatott teherlánc-megvezetés.
- Dupla rugó mindegyik zárókilincsen az extra biztonság érdekében.
- A teherhorgok túlterhelés esetén fokozatosan kihajlanak és nem hirtelen törnek.
- Galvanikusan horganyzott kézi lánc.

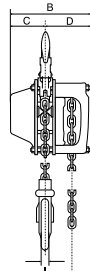
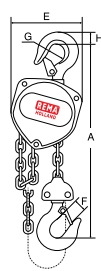
**Alapkitétel**

- 3 m emelési magasság (max. távolság a felső és az alsó horog között).
- 2,5 m kezelési magasság.

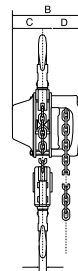
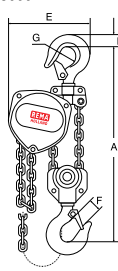
**Opciók**

- Bármely más, kívánt emelési és kezelési magasság szállítható.

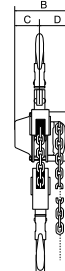
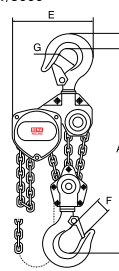
C-21/500 - C-21/2000



C-21/3000



C-21/5000



Típus	Teherbírás (kg)	Max. kézi erő (kg)	Teherlánc DxT (mm)	Láncágak száma	Kézi lánc DxT (mm)	Magasság (mm)	Tömeg (kg)	Megr. sz.
C21-500KG	500	26	4,3 x 12	1	4,5 x 23	275	5,5	0021001
C21-1000KG	1000	32	5,6 x 17	1	4,5 x 23	310	8,9	0021003
C21-1500KG	1500	36	6,5 x 19	1	4,5 x 23	340	12,6	0021005
C21-2000KG	2000	36	7,5 x 21	1	4,5 x 23	380	16,6	0021007
C21-3000KG	3000	39	6,5 x 19	2	4,5 x 23	480	19,3	0021009
C21-5000KG	5000	35	7,5 x 21	3	4,5 x 23	555	34,0	0021011

Típus	A (mm)	B (mm)	C (mm)	D (mm)	E (mm)	F (mm)	G (mm)	H (mm)	I (mm)
C21-500KG	275	131	54	77	121	24	30	16	13
C21-1000KG	310	143	54	82	148	29	34	22	16
C21-1500KG	340	152	68	84	168	29	35	26	21
C21-2000KG	380	164	75	89	193	34	43	29	22
C21-3000KG	480	152	68	84	209	36	43	35	28
C21-5000KG	555	164	75	89	297	45	58	46	34